

## Video conferencias

- 1 En la barra de direcciones de su navegador, ingrese al sitio web: <https://zoom.us> para comenzar a crear su cuenta



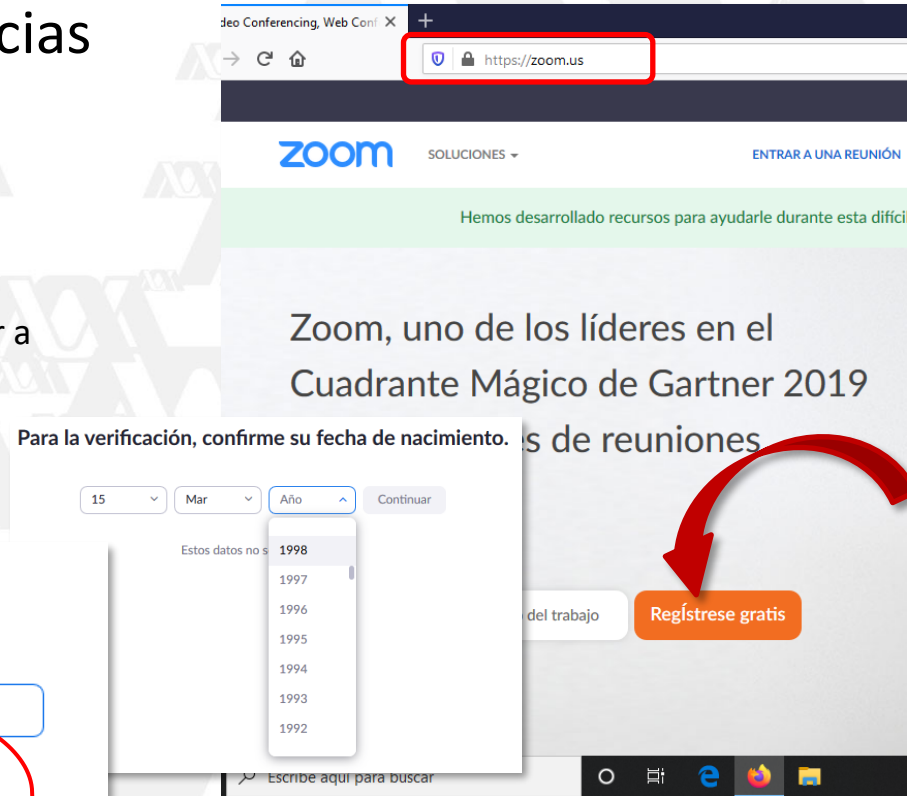
**Regístrese gratis**

Su dirección de e-mail de trabajo

Zoom está protegido por reCAPTCHA y la Política de privacidad y las Condiciones de servicio aplicables.

**Registrarse**

¿Ya tiene una cuenta? [Ingresar.](#)



Zoom Conferencing, Web Conferencing, Webinars, Screen Sharing, Desktop App, Mobile App, Meeting Recording, Meeting Transcription, Meeting Chat, Meeting Polls, Meeting Breakout Rooms, Meeting Security, Meeting Analytics, Meeting Integration, Meeting API, Meeting SDK, Meeting SDK for iOS, Meeting SDK for Android, Meeting SDK for Windows, Meeting SDK for macOS, Meeting SDK for Linux, Meeting SDK for Java, Meeting SDK for .NET, Meeting SDK for PHP, Meeting SDK for Python, Meeting SDK for Ruby, Meeting SDK for JavaScript, Meeting SDK for React Native, Meeting SDK for Flutter, Meeting SDK for Xamarin, Meeting SDK for Cordova, Meeting SDK for Ionic, Meeting SDK for Angular, Meeting SDK for Vue.js, Meeting SDK for Svelte, Meeting SDK for Next.js, Meeting SDK for Nuxt.js, Meeting SDK for Gatsby.js, Meeting SDK for Hugo, Meeting SDK for Jekyll, Meeting SDK for WordPress, Meeting SDK for Drupal, Meeting SDK for Joomla!, Meeting SDK for Magento, Meeting SDK for Shopify, Meeting SDK for WooCommerce, Meeting SDK for PrestaShop, Meeting SDK for OpenCart, Meeting SDK for Magento 2, Meeting SDK for Magento 1, Meeting SDK for Magento 1.9, Meeting SDK for Magento 1.8, Meeting SDK for Magento 1.7, Meeting SDK for Magento 1.6, Meeting SDK for Magento 1.5, Meeting SDK for Magento 1.4, Meeting SDK for Magento 1.3, Meeting SDK for Magento 1.2, Meeting SDK for Magento 1.1, Meeting SDK for Magento 1.0, Meeting SDK for Magento 0.9, Meeting SDK for Magento 0.8, Meeting SDK for Magento 0.7, Meeting SDK for Magento 0.6, Meeting SDK for Magento 0.5, Meeting SDK for Magento 0.4, Meeting SDK for Magento 0.3, Meeting SDK for Magento 0.2, Meeting SDK for Magento 0.1

Para la verificación, confirme su fecha de nacimiento.

15 Mar Año Continuar

Estos datos no s

1998  
1997  
1996  
1995  
1994  
1993  
1992

del trabajo **Regístrese gratis**

Escribe aquí para buscar

Se recomienda hacer uso de su dirección de correo electrónico de la UAM Azcapotzalco

- 2 Verifique su buzón de correo electrónico, haga clic en el enlace para completar la información requerida.



Hemos enviado un correo electrónico a [secser@azc.uam.mx](mailto:secser@azc.uam.mx).  
Pulse el enlace de confirmación en el correo electrónico para comenzar a usar Zoom.

si no ha recibido el correo electrónico,  
[Volver a enviar otro correo electrónico](#)

## 3 Genere su contraseña para su ingreso.

### Bienvenido a Zoom

Hola, sec\*\*\*@\*\*\*mx. Su cuenta se ha creado satisfactoriamente.  
Indique su nombre y cree una contraseña para continuar.

user\_csc

UAM Azc

●●●●●●●●

La contraseña debe:

- Tener al menos 8 caracteres
- Tener al menos 1 letra (a, b, c...)
- Tener al menos 1 número (1, 2, 3...)
- Incluye caracteres tanto en mayúscula como en minúscula

## 4 Inicie sesión con su información actualizada.

Video Conferencing, Web Conferencing, Webinars, Meeting  
https://zoom.us

REQUEST A DEMO 1.888.799.9666 RECURSOS SOPORTE

zoom SOLUCIONES ENTRAR A UNA REUNIÓN SER ANFITRIÓN DE UNA REUNIÓN INGRESAR REGÍSTRESE, ES GRATUITA

### Ingresar

Dirección de e-mail

Dirección de e-mail

Contraseña

Contraseña [¿Olvidó su contraseña?](#)

**Ingresar**

No cerrar su cuenta [¿Es nuevo en Zoom? Regístrese gratis](#)

## 5 Revise y personalice la información de su cuenta

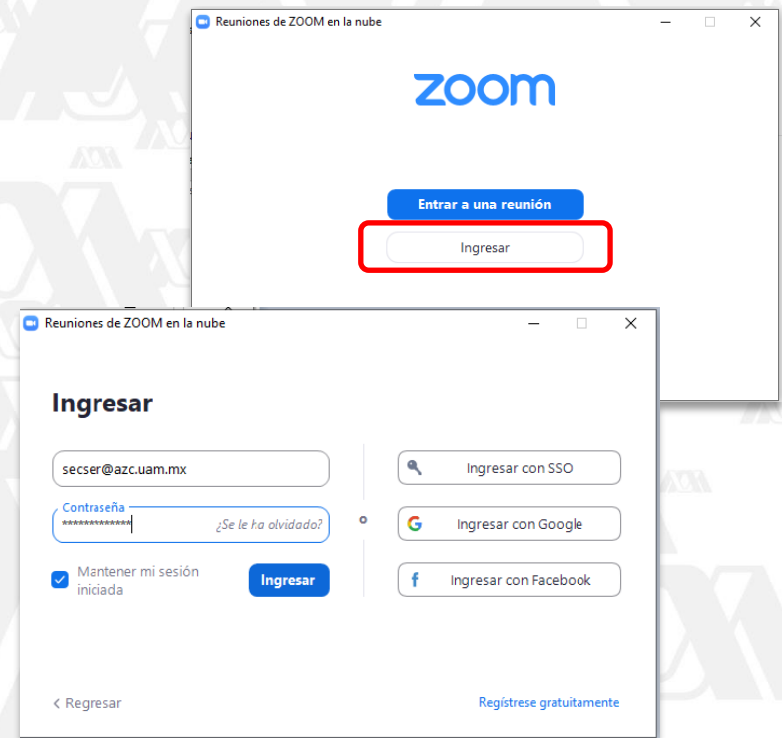
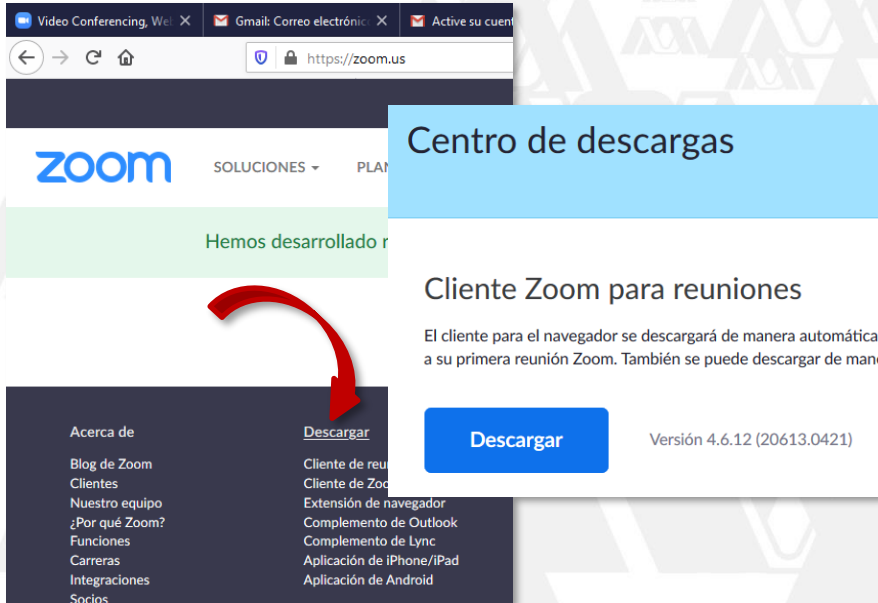
The screenshot shows the Zoom account settings page. The user is 'user\_csc UAM Azc'. The page is divided into a left sidebar and a main content area. The sidebar includes options like 'Perfil', 'Reuniones', 'Seminarios web', 'Grabaciones', 'Configuración', and 'Administrador'. The main content area displays various account details:

Field	Value	Action
ID personal de la reunión	***-***-335 https://zoom.us/j/*****335?pwd=*****	Mostrar / Editar
Correo electrónico para inicio de sesión	sec***@azc.uam.mx	Mostrar / Editar
Tipo de usuario	Basic	Actualizar
Capacidad	Reunión 100	
Idioma	Español	Editar
Fecha y hora	Zona horaria (GMT-5:00) Ciudad de México	Editar

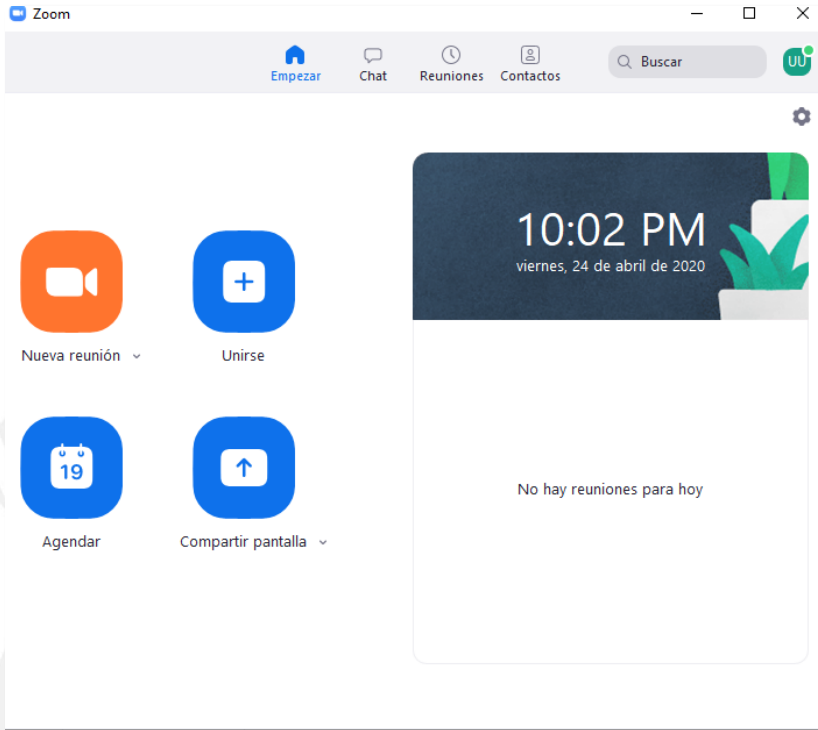
**6** Descargue e instale la aplicación en su equipo de cómputo desde <https://zoom.us>

*Puede omitir estos pasos si decide utilizar zoom vía web.*

**7** Ejecute la aplicación de zoom instalada e inicie sesión con su cuenta



## 8 Haga clic en la opción deseada



*Si solo desea incorporarse a una reunión como invitado y cuenta con los datos necesarios de esta, no es necesario iniciar sesión. En la aplicación de zoom solo haga clic en “Entrar a una reunión”*



Más información:

Sección de Servicios de Soporte y Redes

[soptec@azc.uam.mx](mailto:soptec@azc.uam.mx)

Sección de Servicios

[secser@azc.uam.mx](mailto:secser@azc.uam.mx)